

Каталог.



Гравировка



R-Glass
mirror & glass

Гравировка на стеклах и зеркалах

Гравировка представляет собой добавление граней поверхности изделия. Тогда стекло усиливает свои светоотражающие свойства и привлекает внимание яркостью и алмазными бликами. Мастера компании RGlass создают зеркала с гравировкой, отличающиеся привлекательностью и легкостью ухода за поверхностью. За счет использования высокоточного оборудования и большого опыта мастеров, получаются потрясающие многогранные и переливающиеся орнаменты, придающие обычным изделиям красивый блеск. Линии орнамента могут абсолютно разнообразными: прямыми, ломаными, закругленными или пересекающимися друг с другом. Благодаря гравировке, можно создать видимость структуры мозаики из зеркала, что на самом деле является откровенной иллюзией, имитацией стыков между фрагментами с зеркальной поверхностью. Кроме зеркал, гравировка может быть нанесена и на створки душевой кабины, межкомнатные двери, дверцы шкафов, ниш и другие предметы в интерьере, на которых можно выполнить данную обработку.

Минимальная длина линии гравировки – 50 мм


Минимальный радиус гравировки – 120 мм




Гравировка
на зеркале

Гравировка
на стекле







GR 1




GR 2




GR 3




GR 4



GR 5




GR 6



GR 7



GR 8




GR 9



GR 10



GR 11



GR 12



GR 13



GR 14



GR 15




GR 16



GR 17




GR 18




GR 19



GR 20



GR 21



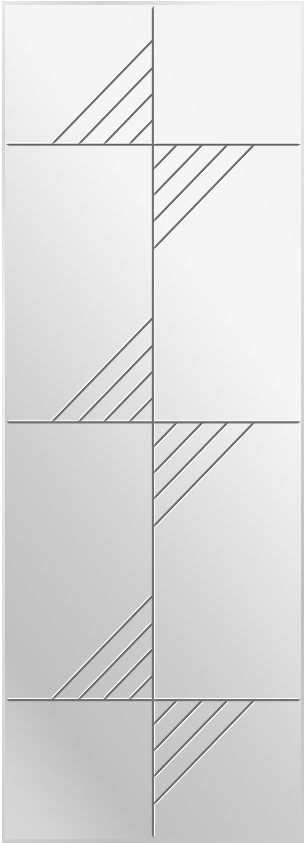
GR 22



GR 23




GR 24




GR 25



GR 26



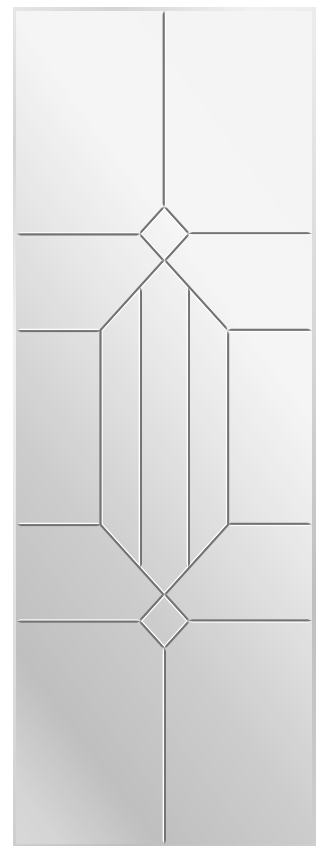
GR 27



GR 28




GR 29




GR 30



GR 31



GR 33



GR 33



GR 34




GR 35




GR 36




GR 37



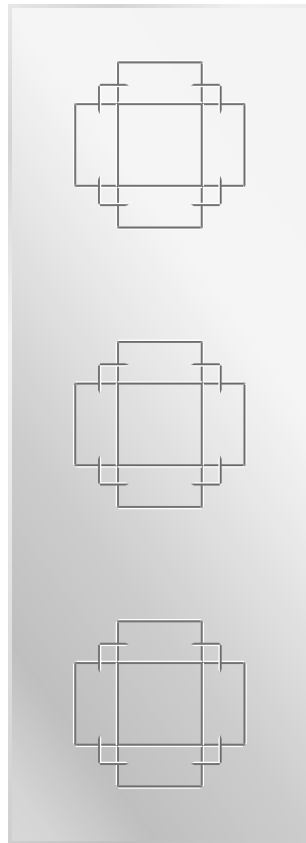
GR 38




GR 39




GR 40



GR 41



GR 42



GR 43



GR 44




GR 45




GR 46



GR 47



GR 48




GR 49



GR 50



GR 51



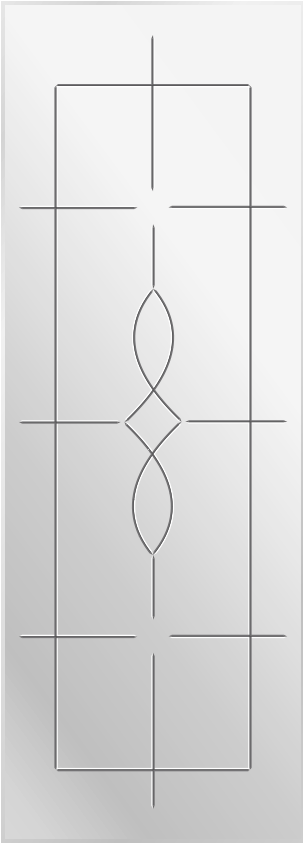
GR 52




GR 53




GR 54




GR 55



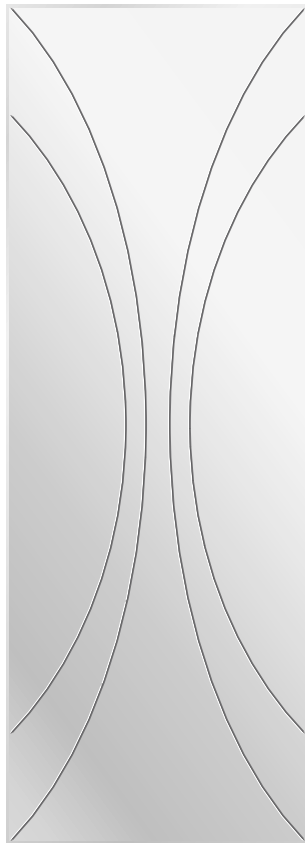
GR 56



GR 57




GR 58




GR 59




GR 60




GR 61




GR 62




GR 63




GR 64



GR 65



GR 66




GR 67




GR 68




GR 69




GR 70




GR 71




GR 72



GR 73




GR 74



GR 75




GR 76




GR 77



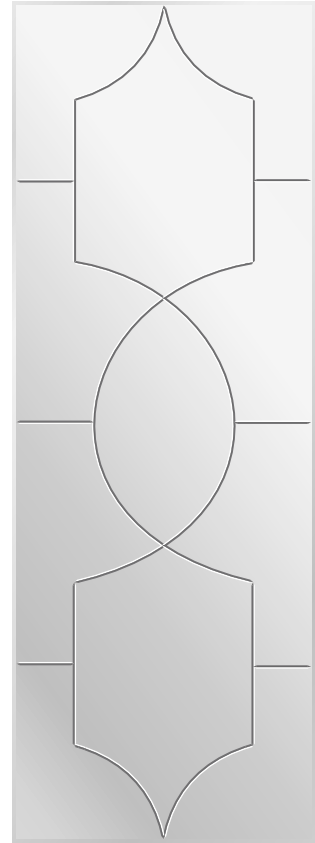
GR 78




GR 79



GR 80




GR 81



GR 82




GR 83



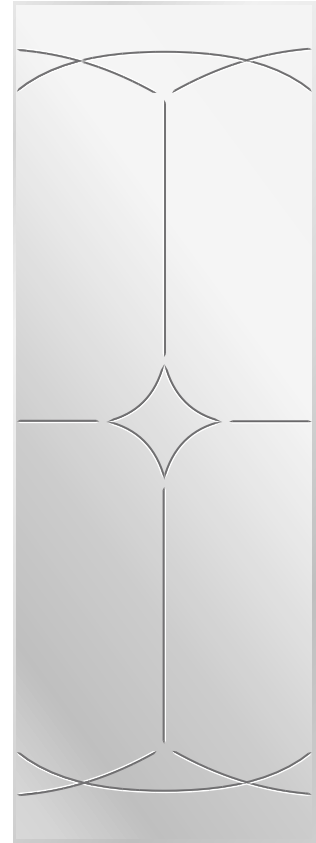
GR 84



GR 85




GR 86




GR 87




GR 88




GR 89



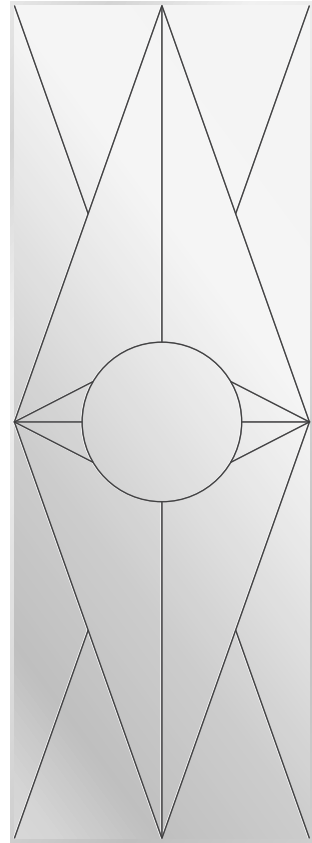
GR 90




GR 91




GR 92




GR 93




GR 94




GR 95




GR 96




GR 97



GR 98




GR 99




GR 100




GR 101




GR 102



GR 103



GR 104



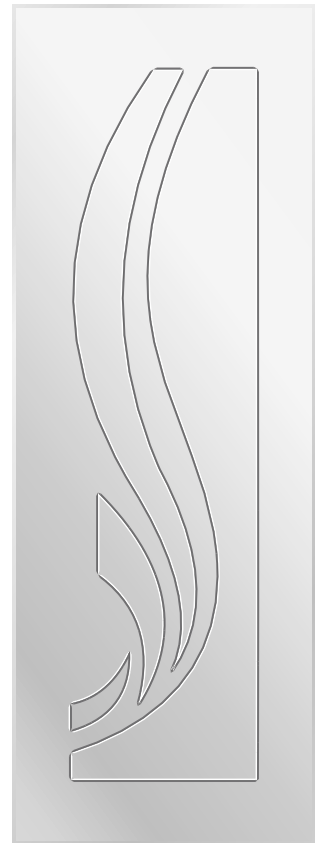
GR 105




GR 106




GR 107



GR 108




GR 109




GR 110




GR 111




GR 112




GR 113



GR 114



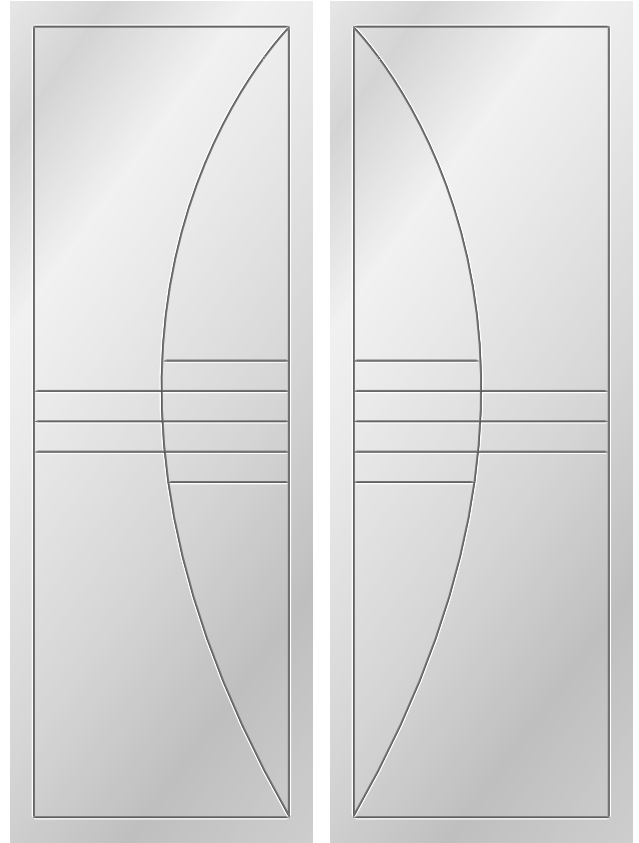
GR 115



GR 116



GR 117




GR 118



GR 119




GR 120



GR 121




GR 122




GR 123




GR 124




GR 125



GR 126



GR 127




GR 128




GR 129




GR 130




GR 131



GR 132




GR 133



GR 134




GR 135




GR 136




GR 137




GR 138




GR 139




GR 140




GR 141




GR 142




GR 143



GR 144



GR 145



GR 146



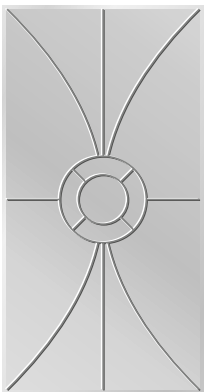
GR 147




GR 148




GR 149



GR 150




GR 151



GR 152




GR 153



GR 154




GR 155




GR 156



GR 157




GR 158



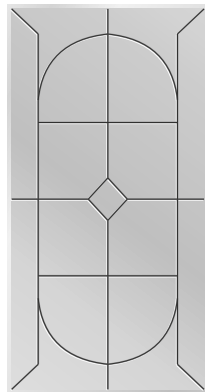
GR 159




GR 160



GR 161



GR 162



GR 163



GR 164

Рекомендации по уходу и эксплуатации

Уход за зеркалом и стеклом должен осуществляться с применением чистящих средств, специально предназначенных для этих целей. Запрещается использовать средства, в инструкции к применению у которых нет явного указания на то, что их можно использовать для зеркальных поверхностей.

Во избежание появления царапин, фасады с зеркальными и стеклянными поверхностями должны протираться влажной мягкой тканью.

Запрещается применять для чистки стекла абразивные материалы.


На поверхности изделий не допускается длительное присутствие влаги. После попадания воды поверхность должна быть высушена с помощью чистого, мягкого, сухого материала.

Избегайте прямого действия нагревательных приборов на зеркало или стекло.

Ни в коем случае не допускаются удары.





 + 7 (938) 404-44-44

 Steklo1354@mail.ru

 www.fabrikazerkal-krd.ru

 г. Краснодар, ул. Ростовское шоссе. д.24 литА